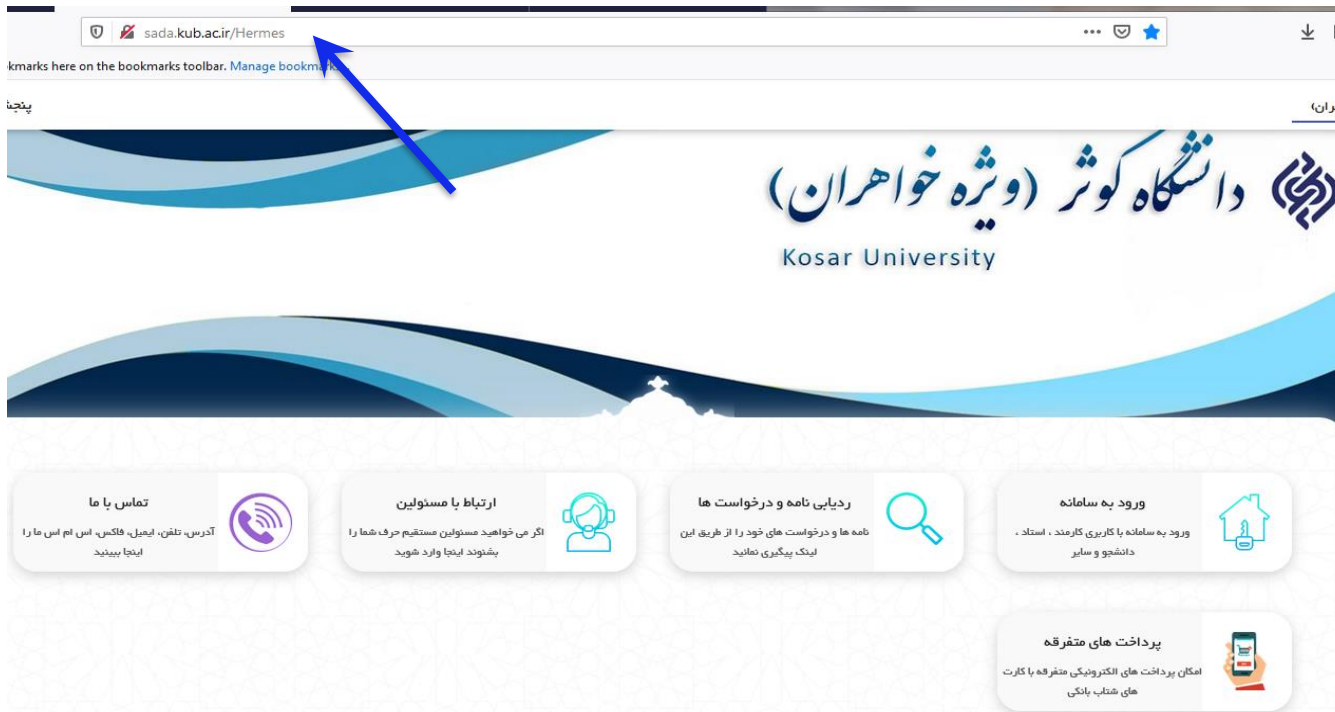
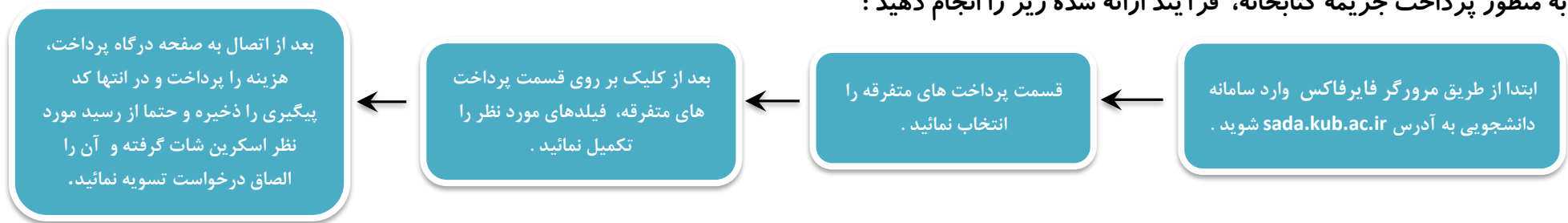


پرداخت الکترونیکی جرایم دیر کرد کتابخانه

به منظور پرداخت جریمه کتابخانه، فرآیند ارائه شده زیر را انجام دهید :



1. ابتدا از طریق مرورگر فایرفاکس وارد پرتال دانشجویی به آدرس **sada.kub.ac.ir** شوید .
(دقت کنید حتما از مرورگر فایرفاکس استفاده شود.)

sada.kub.ac.ir/Hermes

کتابخانه ها در اینجا در نوار ابزار نشانه گذاری شده اند. مدیریت نشانه ها...

پنجشنبه

تهران

دانشگاه کوثر (ویژه خواهران)

Kosar University

تماس با ما
آدرس، تلفن، ایمیل، فاکس، اس ام اس ما را اینجا ببینید

ارتباط با مسئولین
اگر می خواهید مسئولین مستقیم حرف شما را بشنوند اینجا وارد شوید

ردیابی نامه و درخواست ها
نامه ها و درخواست های خود را از طریق این لینک پیگیری نمایید

ورود به سامانه
ورود به سامانه با کاربری کارمند، استاد، دانشجو و سایر

پرداخت های متفرقه
امکان پرداخت های الکترونیکی متنوع با کارت های شتاب بانکی

۲. بر روی قسمت پرداخت های متفرقه کلیک کنید.

موضوع پرداخت : درآمد حاصل از خدمات آموزشی و فرهنگی

آیتم پرداخت : جریمه کتابخانه

مبلغ پرداخت : 50,000

نام :

نام خانوادگی :

کد ملی یا شناسه پرداخت :

ایمیل :

موبایل :

توضیحات اضافی :

اطلاعات تکمیلی

نوع کاربری :

جنسیت :

رشته تحصیلی :

مقطع تحصیلی :

کد دانشجویی یا استادی :

تاریخ فراغت :

دانشگاه محل تحصیل یا فارغ التحصیلی :

آدرس محل سکونت :

واحد سازمانی :

پست سازمانی :

لطفا عبارت تصویری را وارد کنید

899388

پرداخت کننده گرامی

ضمن وارد شدن به درگاه پرداخت الکترونیکی دقت فرمایید که آدرس بالای صفحه مربوط به بانک مورد نظر باشد و همچنین نام صاحب حساب، شخص یا سازمان مورد نظر باشد.

می پذیرم که عواقب پرداخت های اشتباه به عهده دانشگاه و یا شرکت مجری سامانه نخواهد بود.

۳. فیلدهای مورد نظر را تکمیل نمائید .

توجه نمائید در فیلد موضوع پرداخت :

درآمد حاصل از خدمات آموزشی و فرهنگی


را انتخاب نمائید.

لطفا برای ارسال به درگاه پرداخت بر روی دکمه

پرداخت کلیک نمایید.



اطلاعات پذیرنده



پذیرنده دانشگاه کوثر

شماره‌ی پذیرنده 41663183

سایت پذیرنده <http://kub.ac.ir>شناسه خرید 24909657912749600103
0680332944

مبلغ 1,000 ریال

زمان باقی مانده 14:46

اطلاعات کارت

4	0	2
5	8	6
7	9	1
خفت	اصلاح	3

 - - - -
 شماره ۳ یا ۴ رقمی پشت کارت

 سال دو رقم ماه دو رقم

 کد امنیتی 5542

 رمز دوم کارت
 آدرس ایمیل (اختیاری) abc@xyz.com

 تلفن همراه (اختیاری) 09*****

انصراف

پرداخت

شماره کارت *

شماره شناسایی دوم (CV2) *

تاریخ انقضای کارت *

کد امنیتی *

رمز دوم *

آدرس ایمیل (اختیاری)

تلفن همراه (اختیاری)

راهنمای استفاده از رمز پویا

- ✓ رمز پویا رمز یکبار مصرفی است که به جای رمز دوم کارت استفاده میشود.
- ✓ مرحله اول- براساس دستورالعمل بانک صادرکننده کارت خود، نسبت به فعالسازی رمز پویا اقدام نمایید.
- ✓ مرحله دوم- رمز پویا را براساس روش اعلامی از طرف بانک صادرکننده کارت، به یکی از روشهای زیر دریافت کنید.
- ✓ 1- دریافت از طریق برنامه کاربردی بانک، اینترنتبانک و یا موبایل بانک
- ✓ 2- دریافت از طریق کد USSD بانک صادرکننده کارت شما

۴. اطلاعات مورد نیاز را تکمیل نمایید و سپس هزینه را پرداخت و در انتها از رسید دریافتی اسکرین شات گرفته و آن را الصاق درخواست تسویه خود نمایید. ضروری است اسکرین شات رسید پرداختی را الصاق نمائید در غیر اینصورت تسویه حساب انجام نخواهد شد .