

## راهنمای سامانه مدیریت یادگیری الکترونیکی (سامانه آموزش مجازی)

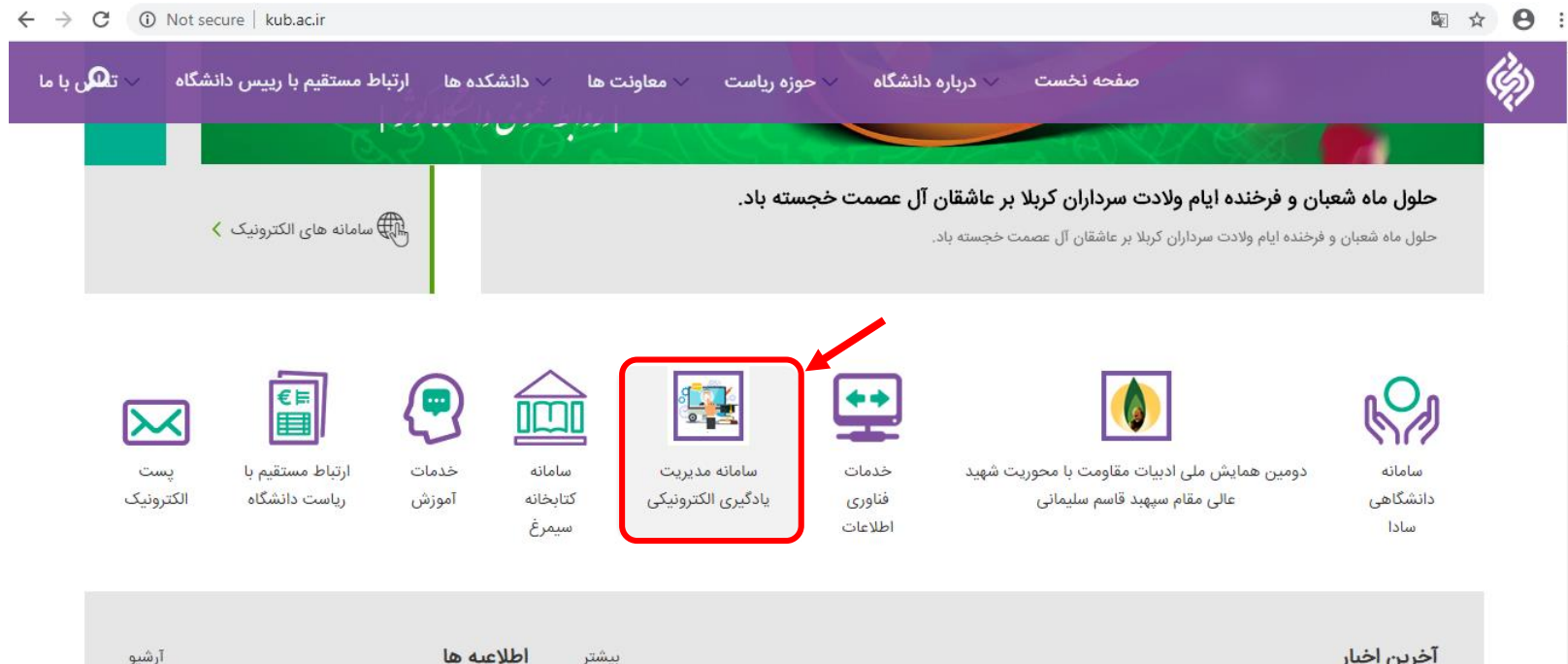
### دانلود فایل های آموزشی، تمرینات و پاسخ تمرینات دروس

#### مقدمه:

این سامانه تحت وب است و از اجزای اصلی سامانه آموزش مجازی یا سامانه آموزش الکترونیکی محسوب می شود. با هدف ارائه خدمات آموزشی به صورت الکترونیکی و تحت وب به فراگیران (دانشجویان، کارمندان، خودآموزان، دانش پژوهان و ...) برای انواع دوره های آموزشی دانشگاهی، ضمن خدمت و آزاد طراحی شده است. این راهنما برای استفاده دانشجویان محترم آماده شده است و به صورت کامل و تصویری امکان دانلود محتوای آماده شده برای دروس و همچنین بارگذاری پاسخ تمرینات را آموزش می دهد .

#### ورود به سامانه:

جهت ورود به سامانه مدیریت یادگیری الکترونیکی ابتدا از لینک بارگذاری شده در تارنمای دانشگاه کوثر (ویژه خواهران) به آدرس <http://www.kub.ac.ir> مطابق شکل زیر مراجعه نمایید.



The screenshot shows the website interface for Kub.ac.ir. The browser address bar displays 'Not secure | kub.ac.ir'. The navigation menu includes 'صفحه نخست', 'درباره دانشگاه', 'حوزه ریاست', 'معاونت ها', 'دانشکده ها', 'ارتباط مستقیم با رییس دانشگاه', and 'تلفن با ما'. A banner for 'حلول ماه شعبان و فرخنده ایام ولادت سرداران کربلا بر عاشقان آل عصمت خجسته باد.' is visible. Below the banner, a grid of service icons is shown. The icon for 'سامانه مدیریت یادگیری الکترونیکی' (E-learning Management System) is highlighted with a red box and a red arrow. Other icons include 'پست الکترونیک', 'ارتباط مستقیم با ریاست دانشگاه', 'خدمات آموزش', 'سامانه کتابخانه سمرغ', 'خدمات فناوری اطلاعات', 'دومین همایش ملی ادبیات مقاومت با محوریت شهید عالی مقام سیهید قاسم سلیمانی', and 'سامانه دانشگاهی سادا'. The footer contains 'آرشیو', 'اطلاعیه ها', 'بیشتر', and 'آخرین اخبار'.

## راهنمای سامانه مدیریت یادگیری الکترونیکی (سامانه آموزش مجازی)

### دانلود فایل های آموزشی، تمرینات و پاسخ تمرینات دروس

پس از کلیک روی آیکون اشاره شده، صفحه مربوط به سامانه مدیریت یادگیری الکترونیکی نمایش داده خواهد شد.



The screenshot shows a web browser window with the URL `lms.kub.ac.ir/LoginPage.aspx`. The page title is "سامانه مدیریت یادگیری الکترونیکی". The header includes the logo of the University of Guilan and the text "وزارت علوم، تحقیقات و فناوری" and "دانشگاه گیلان (ویژه خواهران)". The main content area is titled "سیستم مدیریت یادگیری الکترونیکی" and contains a login form with the following fields:

- نام کاربری:
- کلمه عبور:
- ورود

Below the login form, there is a message in Persian: "به سامانه مدیریت یادگیری الکترونیکی دانشگاه کوثر (ویژه خواهران) خوش آمدید." Below this, there are two numbered points regarding user responsibilities:

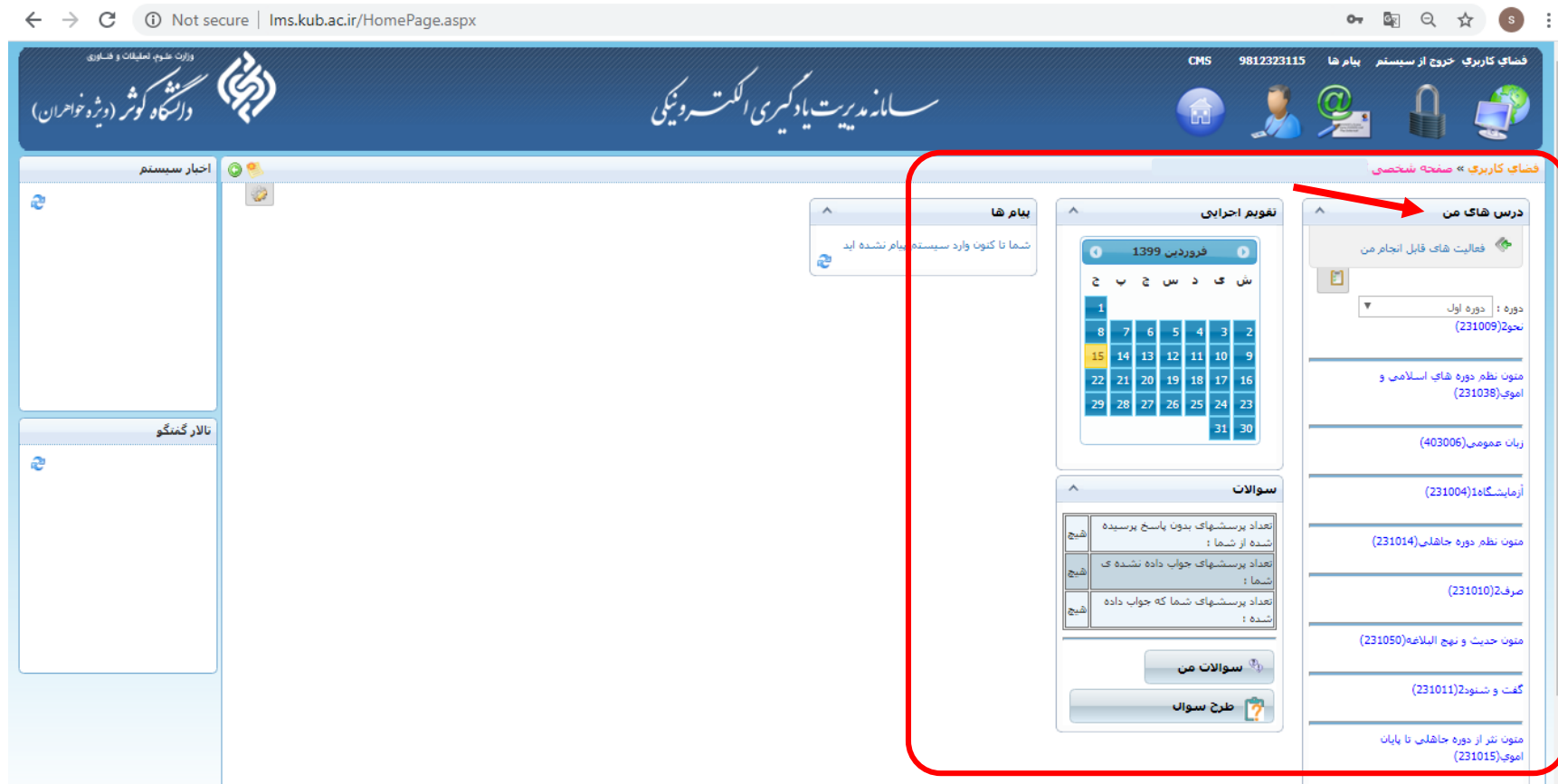
- 1- کاربران سامانه مسئول حفظ محرمانه بودن حساب و رمز عبور خود هستند و تمامی مسئولیت فعالیت‌هایی که تحت حساب کاربری و یا رمز ورود انجام پذیرد به عهده کاربران است.
- 2- محتوای بارگذاری شده نباید ناقض قوانین کشور جمهوری اسلامی ایران باشد. مسئولیت محتوای بارگذاری شده بر عهده کاربری است که آن محتوا را بارگذاری نموده است. همچنین کاربر باید از بارگذاری هرگونه منبع (اعم از کتاب، صوت و تصویر و ...) که خود مالک قانونی (حقوقی یا حقیقی) آن نیست، اجتناب نماید. همچنین به دلیل ممنوعیت استفاده از حقوق معنوی و مادی آثار، هرگونه بارگذاری محتوا که کاربر سامانه خود خالق آن نیست و مجوزی نیز برای ارائه آن بر روی سامانه ندارد، ممنوع می باشد و تمامی مسئولیت‌های قانونی بر عهده کاربری است که آن محتوا را در سایت بارگذاری نموده است.

در قسمت ورود به سیستم، نام کاربری و رمز عبور همان نام کاربری و رمز عبور (دانشجو)، در سامانه دانشگاهی سادا می باشد (که قبلاً در دسترس دانشجویان محترم قرار داده شده است: شماره دانشجویی و کدملی) را وارد نمایید.

## راهنمای سامانه مدیریت یادگیری الکترونیکی (سامانه آموزش مجازی)

### دانلود فایل های آموزشی، تمرینات و پاسخ تمرینات دروس

پس از ورود در پنل کاربری : دروس انتخاب شده، تقویم اجرایی و دیگر موارد که در آن قابل مشاهده است.



دروس های من

فعالیت های قابل انجام من

دوره : دوره اول  
نوع(231009)

منون نظم دوره های اسلامی و اموی(231038)

ریان عمومی(403006)

آزمایشگاه1(231004)

منون نظم دوره جاهلی(231014)

صرف2(231010)

منون حدیث و نهج البلاغه(231050)

گفت و شنود2(231011)

منون نثر از دوره جاهلی تا پایان اموی(231015)

با کلیک بر روی هر درس وارد صفحه همان درس شده و در پایین همان صفحه گزینه های مختلفی قابل مشاهده است.

## راهنمای سامانه مدیریت یادگیری الکترونیکی (سامانه آموزش مجازی)

### دانلود فایل های آموزشی، تمرینات و پاسخ تمرینات دروس

دانلود فایل های بارگذاری شده:

برای دانلود فایل های مورد نظر می توان از گزینه پیوست، فایل های مورد نظر را بارگذاری شده را دانلود نمود.



The screenshot shows a web browser window with the URL `lms.kub.ac.ir/Lesson/MjQ=/NjA=/Mw==/NjA=/NjA=`. The page header includes the university logo and navigation icons. The main content area displays course information for 'نحو2' (Arabic Grammar 2) and a search bar. At the bottom, a red box highlights a navigation bar with several icons: 'اتاق گفتگو' (Chat Room), 'اخبار' (News), 'تالار گفتگو' (Forum), 'طرح سوال' (Question Form), 'تمرین ها (1)' (Exercises 1), 'ریزتمرینات من' (My Sub-exercises), 'پیوست (2)' (Attachments 2), and 'نظرسنجی' (Survey). A red arrow points to the 'Attachments 2' icon.

## راهنمای سامانه مدیریت یادگیری الکترونیکی (سامانه آموزش مجازی)

### دانلود فایل های آموزشی، تمرینات و پاسخ تمرینات دروس

پس از انتخاب گزینه پیوست، وارد صفحه جدید می شوید که در آن فایل های بارگذاری شده توسط استاد محترم درس مربوطه، قابل مشاهده و دانلود است. می توان تمام فایل ها را یکجا و یا با انتخاب چند عنوان، فایل ها را با انتخاب "دانلود به صورت ZIP" یا فشرده را دانلود نمایید و همچنین با کلیک چپ بر روی آیکن سبز رنگ دانلود می توان به صورت تک فایل دانلود نمود.



The screenshot shows a web browser window with the URL `lms.kub.ac.ir/AttachmentView/MjQ=/NjA=/Mw==/NjA=/UrlbnVsbA==`. The page header includes the University of Guilan logo and the text "سامانه مدیریت یادگیری الکترونیکی". A search bar is visible. A table of files is shown with the following content:

عملیات	عنوان فایل	#
 می توان تمام فایل ها را یکجا و یا با انتخاب چند عنوان، فایل ها را با انتخاب "دانلود به صورت ZIP" یا فشرده را دانلود نمایید. در پنجره نمایش داده شده همانند تصویر گزینه انتخاب و بر روی دکمه Done کلیک نمایید.	عنوان فایل: مبتدای وصفی نوع: PDF File	1
	عنوان فایل: حذف مبتدا و خبر نوع: PDF File	2

A red box highlights the search bar and the table. A green box highlights the "دانلود به صورت ZIP" button. A green arrow points from the "دانلود به صورت ZIP" button to the "Always allow pop-ups and redirects from http://lms.kub.ac.ir" option in the "Pop-ups blocked" notification. The "Done" button in the notification is also highlighted with a green box.

## راهنمای سامانه مدیریت یادگیری الکترونیکی (سامانه آموزش مجازی)

### دانلود فایل های آموزشی، تمرینات و پاسخ تمرینات دروس



The screenshot shows a web browser window displaying the LMS interface. The URL is `lms.kub.ac.ir/AttachmentView/MjQ=/NjA=/Mw==/NjA=/UrlbnVsbA==`. The page header includes the university logo and navigation icons. The main content area features a search bar and a table of files. A blue box highlights the download icons in the first two rows of the table. A red arrow points from the text below to the download progress bar at the bottom of the page.

عملیات	عنوان فایل	#
	عنوان فایل: میندای وصفی نوع: PDF File حجم: KB 158	1 <input checked="" type="checkbox"/>
	عنوان فایل: حذف میندا و خیر نوع: PDF File حجم: KB 97	2 <input type="checkbox"/>

با کلیک چپ بر روی آیکون سبز رنگ دانلود می‌توان به صورت تک فایل دانلود نمود.

فایل دانلود شده (به صورت تک فایل)

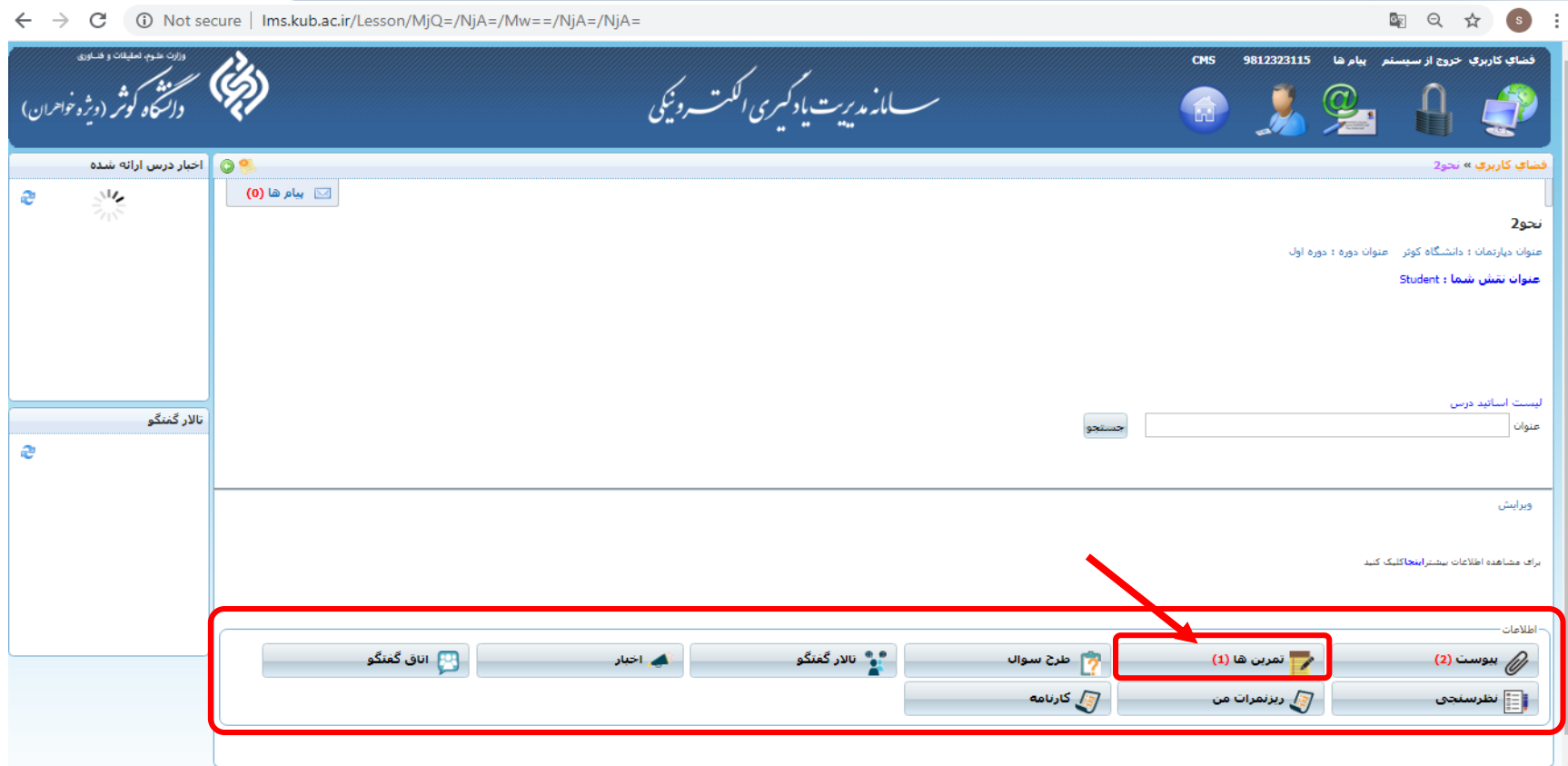
میندای وصفی.pdf

## راهنمای سامانه مدیریت یادگیری الکترونیکی (سامانه آموزش مجازی)

### دانلود فایل های آموزشی، تمرینات و پاسخ تمرینات دروس

مشاهده، دانلود و بارگذاری پاسخ تمرینات:

پس از انتخاب گزینه تمرینها، وارد صفحه جدید می شوید




The screenshot shows the LMS interface for the University of Kuthr. The browser address bar displays the URL: `lms.kub.ac.ir/Lesson/MjQ=/NjA=/Mw==/NjA=/NjA=`. The page header includes the university logo and the text "سامانه مدیریت یادگیری الکترونیکی". The main content area shows a course titled "نحوه 2" with the student name "عنوان نمایش شما : Student". A red box highlights the "تمرینها (1)" button in the bottom navigation bar, with a red arrow pointing to it. Other buttons in the navigation bar include "پایه ها (0)", "اتاق گفتگو", "اخبار", "تالار گفتگو", "طرح سوال", "ریزنهرات من", "ببوست (2)", and "نظرسنجی".

## راهنمای سامانه مدیریت یادگیری الکترونیکی (سامانه آموزش مجازی)

### دانلود فایل های آموزشی، تمرینات و پاسخ تمرینات دروس

که در آن تمرین ها همراه فایل های بارگذاری شده توسط استاد محترم درس مربوطه، قابل مشاهده است. با کلیک کردن آیکن عملیات، پنجره جدید مربوط به آن تمرین باز می شود.



فصلی کاربری « 2نحوه » تمرینات

ردیف هایی که با رنگ قرمز مشخص شده اند، بازه زمانی نمایششان به پایان رسیده و یا هنوز شروع نشده است

ردیف	عنوان تمرین	شروع ارسال جواب	پایان ارسال جواب	نمره	عملیات
1	تمرین اول-نحوه 2	1399/01/15 00:00	1399/01/20 22:00	-	

صفحه 0 از 0 پرو

آبجتم 1 تا 0 از 0 اندازه صفحه 50

نوار گفتگو



## راهنمای سامانه مدیریت یادگیری الکترونیکی (سامانه آموزش مجازی)

### دانلود فایل های آموزشی، تمرینات و پاسخ تمرینات دروس

در صفحه جدید مشخصات تمرین شامل عنوان تمرین، شروع و پایان مهلت ارسال، شرح و فایل بارگذاری شده مربوط به تمرین و همچنین در قسمت پاسخ شما، می توان پاسخ همان تمرین را برای استاد ارسال نمود.



The screenshot shows the LMS interface for a course. The top navigation bar includes the university logo and the course title "سامانه مدیریت یادگیری الکترونیکی". The main content area is titled "فضای کاربری" and contains details for an exercise. A red box highlights the exercise details, and a green box highlights the file upload area. A green arrow points from the file upload area to the submission form below.

**مشخصات تمرین:**

عنوان تمرین :	تمرین اول-نحو2
شروع مهلت ارسال :	1399/01/15 00:00
پایان مهلت ارسال :	1399/01/20 22:00
شرح :	

با سلام و عرض تبریک سال جدید  
تمرین اول مربوط به درس نحو 2 بارگذاری شده؛ لطفاً تا تاریخ مشخص شده پاسخ را در قالب PDF و با ترکیب نام T1-شماره دانشجویی ارسال فرمایید.  
موفق و پیروز باشید.

فایل بارگذاری شده مربوط به تمرین، توسط استاد(با کلیک بر روی آن می توان دانلود نمود).

**توجه :** بنا بر تصمیم استاد، برای این تمرین فقط یک بار می توانید جواب ارسال کنید

**ارسال به استاد** (11 KB)

پاسخ شما

می توان پاسخ همان تمرین را تایپ نموده و با کلیک بر روی دکمه ارسال به استاد نیز پاسخ را برای استاد ارسال نمود.

کاپی گرامر! در صورتی که پاسختان دارای فایل می باشد، از طریق دکمه انتخاب بارگذاری نمایید.  
امروزه فایل

**ارسال به استاد**

## راهنمای سامانه مدیریت یادگیری الکترونیکی (سامانه آموزش مجازی)

### دانلود فایل های آموزشی، تمرینات و پاسخ تمرینات دروس

ضمناً رعایت نکات زیر برای تمام کاربران محترم الزامی می باشد:

۱- کاربران سامانه (اساتید محترم و دانشجویان گرامی) مسئول حفظ محرمانه بودن حساب و رمز عبور خود هستند و تمامی مسئولیت فعالیتهایی که تحت حساب کاربری و یا رمز ورود انجام پذیرد به عهده کاربران است.

۲- محتوای بارگذاری شده نباید ناقض قوانین کشور جمهوری اسلامی ایران باشد. مسئولیت محتوای بارگذاری شده بر عهده کاربری است که آن محتوا را بارگذاری نموده است. همچنین کاربر باید از بارگذاری هرگونه منبع (اعم از کتاب، صوت و تصویر و ...) که خود مالک قانونی (حقیقی یا حقوقی) آن نیست، اجتناب نماید. همچنین به دلیل ممنوعیت استفاده از حقوق معنوی و مادی آثار، هرگونه بارگذاری محتوا که کاربر سامانه خود خالق آن نیست و مجوزی نیز برای ارائه آن بر روی سامانه ندارد، ممنوع می باشد و تمامی مسئولیت های قانونی بر عهده کاربری است که آن محتوا را در سایت بارگذاری نموده است.